

# Freebie

## Bee-bot - Ijskarretje


Bedankt voor het downloaden van mijn freebie. Hopelijk beleven jullie kinderen er evenveel plezier mee als mijn kleuters.

Steek de Bee-bot in een leuk ijskarretje-jasje en ga samen met de kleuters heerlijke ijsjes maken. Er zijn verschillende soorten kaarten waaronder kaarten waarbij je over bepaalde kaartjes niet mag rijden. ✗

TIP! Gebruik concreet spelmateriaal om de betrokkenheid van de kleuters hoog te houden: pomponnetjes, ijsbakjes, ijsschep,...

TIP! Steek de kaarten onder je mat in de volgorde zoals aangegeven voor het meeste spelplezier.


TIP! Lamineer het Bee-bot jasje niet zodat deze voldoende plooibaar is.



Voor deze freebie heb ik maar één regel. De freebie mag niet nageemaakt worden en je mag niet doen alsof je de freebie zelf gemaakt hebt.

Heel veel plezier gewenst met deze freebie! Ga je ermee aan de slag? Deel het gerust op je social media. Ik vind dit enorm fijn om te zien dus geef je ons dan even een tagje? @juf\_armani














Juf Armani




Juf Armani



Juf Armani



Juf Armani




Juf Armani




Juf Armani






Juf Armani













Juf Armani
















# Plaatsen tegels onder mat



