

# Het B-Bot.nl Zomerspel

## **Maak het Zomerspel:**

Knip de kaarten met de zomerse attributen uit en plaats deze onder een Transparante mat of schuif ze in de Transparante Pocket mat. Knip de extra spelkaarten met de gekleurde omlijning onderaan ook uit en houd deze apart.

## **Spelregels:**

Gooi met 2 dobbelstenen en programmeer de Bee-Bot naar een afbeelding met hetzelfde aantal attributen als het aantal ogen op de dobbelstenen. Heb je bijvoorbeeld 5 gegooid? Dan mag je de Bee-Bot programmeren naar de afbeelding met de 5 ijsjes of de afbeelding met de 5 zonnetjes.

*Tips om het nog moeilijker te maken:*

- De Bee-Bot mag alleen maar linksaf en vooruit
- De Bee-Bot mag niet naar rechts
- De Bee-Bot mag niet over ... (de zwembroeken) ...

## **\* Spelvariant met extra spelkaarten\***

Leg alle extra spelkaarten op de kop en pak de bovenste van de stapel. Navigeer de Bee-Bot vervolgens naar het juiste plaatje. Heb je bijvoorbeeld een spelkaart met een koffertje gepakt, dan programmeer je de Bee-Bot naar de afbeelding met de koffers.

*Let op: deze kaartjes passen precies in de transparante pocket mat. Knip ze dus iets kleiner uit als jullie er voor kiezen om de kaartjes te lamineren.*



**B-Bot.nl**



B-Bot.nl



B-Bot.nl



B-Bot.nl




B-Bot.nl



B-Bot.nl



B-Bot.nl



B-Bot.nl



B-Bot.nl



B-Bot.nl



B-Bot.nl



B-Bot.nl



B-Bot.nl



B-Bot.nl

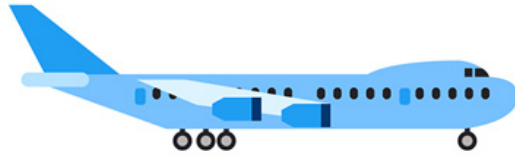
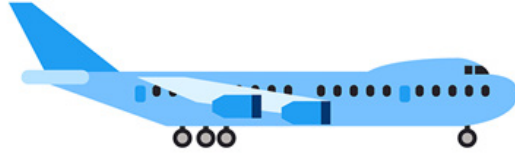
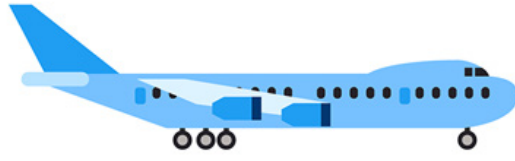


B-Bot.nl





B-Bot.nl



B-Bot.nl



B-Bot.nl










B-Bot.nl



B-Bot.nl



B-Bot.nl



B-Bot.nl



B-Bot.nl



B-Bot.nl



B-Bot.nl



